



evropský
sociální
fond v ČR



EVROPSKÁ UNIE



MINISTERSTVO ŠKOLSTVÍ,
MLÁDEŽE A TĚLOVÝCHOVY



OP Vzdělávání
pro konkurenceschopnost

INVESTICE DO ROZVOJE VZDĚLÁVÁNÍ

Název školy: Střední odborná škola stavební Karlovy Vary

Sabinovo náměstí 16, 360 09 Karlovy Vary

Autor: MIROSLAV MAJCHER

Název materiálu: VY_32_INOVACE_08_REKONSTRUKCE ROZVODŮ_E2-3

Číslo projektu: CZ 1.07/1.5.00/34.1077

Tematická oblast : ELEKTROTECHNOLOGIE pro 2.-3. ROČNÍK

Datum tvorby: 8. 8. 2013

Datum ověření: 4. 10. 2013

Klíčové slovo: přemístění rozvaděče, propojovací krabice, rozvody


Anotace: Prezentace je určena pro žáky 2-3.ročníku oboru elektrikář, slouží k výkladu a procvičování dané látky. Žáci se seznámí s výukovým materiálem na téma přemístění a zapojení rozvaděče.

PŘEMÍSTĚNÍ BYTOVÉHO ROZVADĚČE

Výměna rozvaděče z důvodu stavebních úprav, kde došlo k posunu výšky na cca 60 cm od podlahy.

1. Stávající rozvaděč
2. Demontáž rozvaděče a odpojení stávajících obvodů
3. Osazení propojovací krabice (skříně) s řadovými svorkami pro napojení odboček k novému rozvaděči
4. Popis a zapojení kabelů
5. Osazení a propojení nového rozvaděče
6. Konečná úprava a popis obvodů ve skříní
7. Osazení krytu propojovací skříně.


Stávající rozvaděč




Demontáž rozvaděče



Osazení propojovací krabice




Popis a zapojení kabelů



Osazení nového rozvaděče



Konečná úprava



Osazení krytu propojovací skříně



CITACE: texty z archivu autora

POUŽITÉ ZDROJE: obrázky z archivu autora